

Axborot texnologiyalari yo'nalishi bo'yicha YaDAK imtihonlari uchun

NAMUNAVIY SAVOLLAR

1. Arxivlangan malumotni arxivdan chiqarish
2. Arxivlash dasturlari yordamida ma'lumotlarni arxivlang.
3. Audio playerlardan birini kompyuterga o'rnatish
4. CD-R yoki DVD-R turdagi disklardan malumotlarni kompyuter xotirasiga oling
5. CD-R yoki DVD-R turdagi disklarga malumot yozing
6. Diskni defragmentasiya qiling
7. Excell dasturida ixtiyoriy diagrammani tayyorlang.
8. Excell dasturida trigonometrik jadval tayyorlang.
9. Flesh xotiraga malumot yozish
10. Flesh xotirani "Fat 32" fayl tizimida formatlash
11. Flesh xotirani "NTFS" fayl tizimida formatlash
12. Fleshkaga windows 10 operatsion tizimini yuklovchi sifatida sozlash
13. Fleshkaga windows XP operatsion tizimini yuklovchi sifatida sozlash
14. HTML da "Salom dunyo" so'zini ekranga chiqarib bering.
15. HTML da havola yaratish
16. HTML da matnlarni harakatlantirish
17. HTML da sarlavha yozish teglaridan foydalanib sahifa yarating
18. HTML da sahifa orqa foniga rasm joylashtiring
19. HTML da sahifa orqa foniga rangini almashtiring
20. HTML da matn shriftni "verdanaga" o'zgartiring
21. HTML da matn rangini qizil ranga o'zgartiring
22. HTML da matinni o'chamini "36 px" ga o'zgartiring
23. HTML da 4x3 o'lchamdagi jadval yarating
24. HTML da jadvalning 1 ustunini 2 ustunga tenglashtiring
25. HTML da 4x3 o'lchamdagi jadvalni 1 qator ustunlarini birlashtiring
26. HTML da 5x3 o'lchamdagi jadval yarating
27. HTML da 6x7 jadvalning oxirgi qatori fon rangini qoraga o'zgartiring

- 28.HTML da sahifaga 100x200 o'lchamda rasm joylashtiring
- 29.HTML da ro'yhatga olish fo'rmasini yarating
- 30.Pinacleda fayllarni impotrt qiling
- 31.Pinacleda videoni export qiling
- 32.Pinacleda tayyorlangan videoni proekt sifatida saqlang.
- 33.Pinacleda videoga titr qo'shing
- 34.Pinacleda titrni tahrirlang
- 35.Pinacleda kadrlar orasiga effectlar qo'shish
- 36.Pinacleda tayyorlanadigan videoga *.JPEG formatidagi fayllarni qo'shishing.
- 37.Pinacleda videoni tezlashtirishni qo'llash
- 38.Pinacleda videoni sekinlashtirishni qo'llash
- 39.Pinacleda video foniga musiqa qo'ying
- 40.Pinacleda rasimlar majmuasidan video hosil qilish
- 41.IP manzilni aniqlash
- 42.Kompyuter IP manzilinini o'zgartiring
- 43.Kompyuterning local diskning nomini va disk harfini o'zgartiring
- 44.Kompyuter operatsion tizimini qayta tiklang
- 45.Kompyuter biosidan DVD-RW diskni asosiy disk ko'rinishiga o'tkazing
- 46.Kompyuter biosidan soatni o'zgartiring
- 47.Kompyuterga virtual holatda windows 10 operatsion tizimini o'rnatish
- 48.Kompyuterga virtual holatda windows XP operatsion tizimini o'rnatish
- 49.Kompyuterga operatsion tizimini o'rnatish jarayonida qattiq diskni 2 ga bo'ling
- 50.Kompyuterga windows 10 operatsion tizimini o'rnatish
- 51.Kompyuterga windows XP operatsion tizimini o'rnatish
- 52.Kompyuterga Word matn muharririni o'rnatish
- 53.Kompyuterni qisimlarga ajratish
- 54.Oldin saqlangan hujjatni Word matn muharriri yordamida oching va tahrirlab boshqa nom bilan saqlang.
- 55.Photoshop dasturida 3x4 rasim tayyorlash

56. Photoshop dasturida animatsiya yaratish
57. Photoshop dasturida internet bannerini yaratish
58. Photoshop dasturida kist yordamida rasimga ishlov berish
59. Photoshop dasturida rasim chetiga ramka joylashtirish
60. Photoshop dasturida rasimni har xil figuralarda qirqish
61. Photoshop dasturida textni aylana ko'rinishda yozish
62. Photoshop dasturida textni yarim aylana ko'rinishda yozish
63. Photoshop dasturida yuzdagi dog'larni yo'qorish
64. Photoshop dasturini kompyuterga o'rnatish
65. Photoshop dasturini tilini o'zgartirish
66. Photoshop dasturida mashina farasini yo'qib o'chirish animatsiyasini yaratish
67. Photoshop dasturida textga soya berish
68. PowerPoint dasturida yaratilgan ovozli malumot joylashtirish
69. PowerPoint dasturida yaratilgan video malumot joylashtirish
70. PowerPoint dasturida "HTML teglari" mavzusida yaratilgan taqdimotga animatsiya joylashtirish
71. PowerPoint dasturida "Mening yurtim" mavzusida taqdimot yarating va saqlash
72. PowerPoint dasturida "Word matn muharriri interfeysi" mavzusida taqdimot yarating va video ko'rinishida saqlash
73. PowerPoint dasturida oldin yaratilgan taqdimotni qo'shimchalar qo'shib boshqa nom bilan saqlang
74. Printerni kompyuterga o'rnatish
75. Qisimlarga ajratilgan kompyuterni ishchi holatga keltirish
76. Tayyor matnni printer yordamida chop qilish
77. Video playerlardan birini kompyuterga o'rnatish
78. Word matn muharririda yaratilgan malumotga parol qo'yish
79. Word matn muharririga diagramma joylashtirish
80. Word matn muharririga figuralar joylashtirish
81. Word matn muharririga *.JPEG formatidagi fayllarni qo'shishing.

82. Yangi papka yaratish (sichqonchada, klaviaturada)
83. Wordda xar xil figuralar chizib ichini bo'yash, matn yozish
84. Wordda sahifalarga raqam qo'ying, birinchi varaq raqamlanmasin.
85. Wordda ustunlar(Колонка)ga bo'lib yozing.
86. BIOS orqali kompyuter parametrlarini aytib bering
87. Kompyuterga ikkita qattiq diskni ulang
88. Kompyuterni dasturiy taminot qilishdan oldin BIOSni sozlash
89. Kompyuter video xotirasini almashtirish
90. Caseni ochmasdan nosozlikni aniqlash
91. Ona plataga power tugmasini ulash
92. Ona plataga qayta yoqish (restart) tugmasini ulash
93. Ona platani olib har bir qismini tariflab berish
94. Kompyuterga drayverlarni o'rnatish
95. Telefon yordamida kompyuterda internetga kirish
96. Bir kompyuterdan ikkinchi kompyuterga tarmoq orqali malumot yuborish
97. Flesh xotiraga bir nechta o'rnatuvchi operatsion tizimlarni o'rnatish uchun sozlash
98. Windows operatsion tizimida parollarni o'zgartirish
99. Windows operatsion tizimida yangi foydalanuvchi yaratish
100. Windows operatsion tizimi foydalanuvchilarini o'chirish
101. Biror sonning juft va toqligini aniqlovchi dastur tuzing
102. Biror sonning musbat va manfiyligini aniqlovchi dastur tuzing.
103. Bir necha php fayllar bitta direktoriyada joylashgan. Masalan index.php fayl ichida Boshqa part.php faylni kiriting. Yani ushbu index.php fayli ichida part.php fayli bajarilsin
104. O'z ichida salom.php faylini post metodi bo'yicha bajaradigan html-sahifa berilgan. Ism va email qiymatlarini yuboradigan tugmachasi bo'lgan html-sahifa hosil qiling.
105. Ixtiyoriy bir o'lchamli massivda eng katta elementni chiqaruvchi dastur tuzing


106. phpMyAdmin yordamida Talaba nomli malumotlar bazasi yaratilgan va unda guruh nomli jadval yaratilgan. Unda id, ism, familiya kabi maydonlar bor. SQL so'rovlar yordamida ma'lumot kiriting.
107. phpmyadminda ma'lumotlar bazasida korxonada xodimlarining ma'lumotlar bazasini yarating. Ma'lumotlar bazasidan faqat erkak kishilarni chiqarib bering?
108. phpmyadminda ma'lumotlar bazasida korxonada xodimlarining ma'lumotlar bazasini yarating. Ma'lumotlar bazasidan php sahifaga 18 yoshdan yuqori bo'lmagan hodimlarni chiqarib bering?
109. phpmyadminda ma'lumotlar bazasida korxonada xodimlarining ma'lumotlar bazasini yarating. Php kodlari orqali Ma'lumotlar bazasidan biror bir hodimni o'chirib bering?
110. phpmyadminda ma'lumotlar bazasida ikkita ma'lumotlar bazasi yarating. Ma'lumotlar bazasida jadvallar hosil qiling. Birinchi bazaga ikkinchi bazaning jadvallarini ko'chirib o'tqazing?
111. phpmyadmin ma'lumotlar bazasida ma'lumotlar bazasi yarating, unda jadval hosil qiling va hosil bo'lgan jadvalda qo'shimcha yana phpmyadminda ikkita ustun qo'shing?



Nazariy savollar to'plami

1. Modem nima?
2. Internet bannerlarining vazifalari nimalardan iborat?
3. TCP –internet protokoli qanday vazifani bajaradi?
4. Chiqarish qurilmalari turlari ?
5. Kiritish qurilmasi qaysilar qisqacha tasnifi?
6. Kompyuter dasturiy ta'minoti qaysi guruhlarga bo'linadi?
7. Marshrutizator qanday ishni bajaradi?
8. Internet qachon va qayerda vujudga kelgan?
9. Amaliy programmalar qaysi sistema muhitida ishlaydi?

10. Axborot o'lchov birligi turlari?
11. Markaziy protsessor turlari va ularning vazifasi?
12. Kompyuter multimediyasi tarkibiga nima kiradi?
13. Kompyuter monitori vazifasi ?
14. Kompyuter klaviaturasining vazifasi ?
15. Kompyuter vinchesteri nima vazifani bajaradi?
16. Kompyuternng xotira turlari
17. Kompyuterda “Диспетчер задач” ni vazifasi va uni ishga tushirish usullari?
18. Arxivlash dasturlari va arxivlashning imkoniyatlari ?
19. Fayl trlari ular haqida qisqacha tasnif ?
20. Korzina nima va uning vazifasi?
21. Moy kompyuterning vazifasi nima?
22. CD-R va CD-RW disk yurituvchilari va ularning farqi?
23. Diskni defragmentasiya qilish deganda nimani tushunasiz?
24. Kompakt disklarga ma'lumotlarni yozishni dasturlari turlari?
25. Disklar turlari va nima uchun ishlatiladi?
26. Diskni formatlash turlari va foydali jihatlari?
27. Brauzerlar, brauzerlar turlari va nima uchun ishlatiladi?
28. HTML (Hyper Text Markup Language) dasturlash tilininig vazifasi
29. Serverlar va serverlarning turlari?
30. IP nima?
31. Tarmoq topologiyalari necha xil bo'ladi va uning turlarini sanab bering?
32. “Xab” ning vazifasi nima
33. Tarmoq turlarini sanab bering?
34. Axborot qanday sifatlarga ega bo'lishi kerak?
35. Power Point da faylni xotiraga saqlash qanday amalga oshiriladi?
36. Power Point qanday dastur va qaysi firma tomonidan ishlab chiqilgan?
37. Power Point menyusining “Vstavka” bandi yordamida qanday amal bajariladi?
38. Power Pointda animatsiyalardan foydalanib taqdimot tayyorlang.

39. Multimedia nima?
40. Kompyuter grafikasi turlari va vazifalari?
41. Adobe Photoshop dasturi asosiy vazifalari?
42. Antivirus dasturlarini vazifasi va turlari?
43. Kompyuter viruslari qanday ishga tushadi?
44. Kompyuter viruslari ta'sir qilishi bo'yicha qanday turlarga bo'linadi?
45. Power Point dasturi nima uchun mo'ljallangan?
46. Sayt nima?
47. HTML tili nima?
48. HTML tilidagi teg nima vazifani bajaradi?
49. Internet Explorer vazifasi nimalardan iborat?
50. Tovush komponentlari
51. Adobe Fleshta rasm chizishning asosiy vositalarini ayting.
52. Xotira interfeysi
53. Xotira sig'imi
54. Yordamchi xotira
55. Kompyuter klassifikatsiyasi
56. Shaxsiy kompyuterning arxitekturasi
57. Shaxsiy kompyuterning asosiy qurilmalari
58. Ona plata
59. Kompyuterning qo'shimcha qurilmalari
60. Ovoz platasi
61. Asosiy xotira turlari
62. Windows 7 o'rnatilganidan keyingi ishlar
63. Ubuntuni o'rnatish
64. Virtualboxdan foydalanish
65. Tarmoq topologiyalari
66. Mahalliy hsoblash tarmoq topologiyalari
67. Shina toplologiyasi

68. Yulduz topologiyasi
69. Halqa topologiyasi
70. Passiv yulduz topologiyasi
71. Aktiv yulduz topologiyasi
72. Yulduz shina topologiyasi
73. Tarmoq protokollari
74. TCP/IP protokoli
75. HTTP protokoli
76. FTP protokoli
77. Paketlarning tuzilishi
78. Tarmoq qurilmalari
79. Repiterlar
80. Konsentratorlar
81. Tarmoq uskunalari
82. Adapterlar
83. Ikki kompyuterni ulash
84. Bluetooth orqali ulash
85. Koaksial kabel
86. O'ralgan juft kabellar
87. UTP5 kabellarini siqish(tayyorlash)
88. Simsiz tarmoqlar va ularni turlari
89. Kompyuter on-line plataturlari va ularning bir biridan farqi
90. Texkor xotira (RAM) avlodlari va ularning farqi
91. Inet va AMD ning farqi
92. Video xotira turlari va ular haqida malumot
93. Operatsion nima?
94.  uskunaning vazifasi haqida malumot?
95. Adobe photoshop dasturining vazifasi nima?

96.  uskunaning vazifasi haqida malumot?
97. Adobe photoshop dasturida “**Layer**” bo’limining vazifasi nima
98.  uskunaning vazifasi haqida malumot?
99. Excelda mantiqiy ammallardan foydalaning.
100. Word matn muharririda simvollardan foydalanib formulalar yozing.